



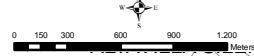

Comune di Battipaglia
PROVINCIA DI SALERNO

PIANO COMUNALE di PROTEZIONE CIVILE
Allegato cartografico 5.5
Inquadramento Territoriale

    SERRE


0 100 200 400 600 800 1000
ALTAVILLA SILENTINA